

**Новости**

- Монетка-Финанс выкупила по оферте облигации дебютной серии на 429,554 млн руб. (42,95% объема выпуска).
- Группа «Разгуляй» планирует разместить до конца мая облигации серии 04 на 3 млрд руб. по ставке 11,25-12,0% годовых.
- Татфондбанк разместит 4 июня четвертый выпуск облигаций объемом 1,5 млрд руб. Ориентир купона – 11,25-12,0% годовых.
- Ставка 7-12 купонов по облигациям банка «Солидарность» дебютной серии определена в размере 12,5% годовых.

**Корпоративные и муниципальные облигации**

Позитивный настрой участников рынка рублевых корпоративных облигаций выразился в преимущественном росте котировок бумаг. Фоновой поддержкой стала стабильная ситуация с рублевой ликвидностью. Значительные объемы торгов прошли в среднесрочных бумагах энергетического и банковского секторов: ФСК ЕЭС-05 +0,25%, ВТБ - 6 об +0,20%, УРСАБанк 5 +0,16%. В лидерах падения остались котировки третьего выпуска холдинга «Марта» - МартаФин 3 -2,19%. Ситуация на межбанковском рынке кредитования еще улучшилась: все ставки снизились в среднем на 36 б.п. В частности, ставка MIACR overnight снизилась на 54 б.п.

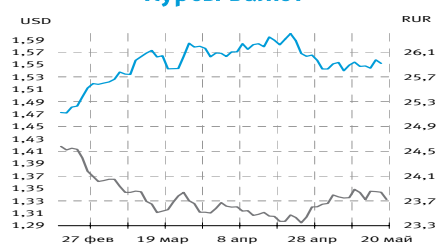
На фоне выхода статистических данных по индексу потребителей США котировки казначейских облигаций умеренно подросли. Индекс цен производителей в США (индекс PPI) в апреле увеличился на 0,2% относительно предыдущего месяца, тогда как ожидалось повышение на 0,4%. При этом PPI без учета стоимости топлива и продуктов питания (индекс Core PPI) в прошлом месяце составил 0,4% на фоне ожиданий в 0,2%. Доходность индикативной UST-10 составила 3,80% годовых. На рынке российских корпоративных облигаций сохраняется позитив. Среди корпоративных бумаг продолжают пользоваться спросом бонды «Вымпелкома». Котировка Russia-30 возросла на 3 б.п., доходность бонда составила 5,22% годовых. Спред между benchmark Russia-30 и UST-10 вырос на 3 б.п. - до 142 б.п.

В среду в целом позитивная ситуация на рынке рублевых корпоративных бондов, поддерживаемая внутренним положительным фоном, сохранится.

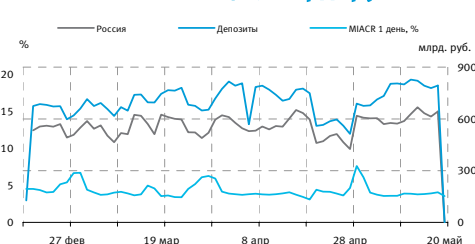
**Основные индикаторы**

Валюты	Значение	изм.
RUR/USD	23,7462	0,0224
RUR/EUR	36,9705	0,0231
EUR/USD	1,5517	-0,0058
Ставки		изм. б.п.
MIACEX CBI	99,7	-3,00
MIACR 1 день, %	3,54	-54,00
Москва 39, YTM % год.	6,69	0,00
RUS30, YTM % год.	5,22	0,00
UST10, YTM % год.	3,83	-2,00
Остатки на к/с, млрд. руб.		изм.%
по России	643,4	4,89
по Москве	459,6	2,32
Депозиты банков	151,1	-8,65
Объем торгов, млн. руб.		изм.%
Биржа	3 863	106,04
РПС	7 837	14,07
ОФЗ	384	-59,57

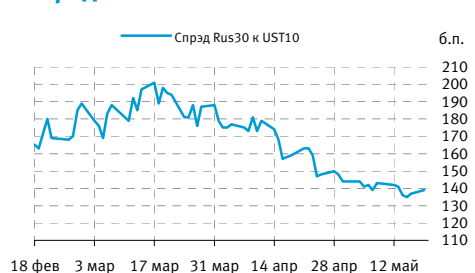
**Курсы валют**



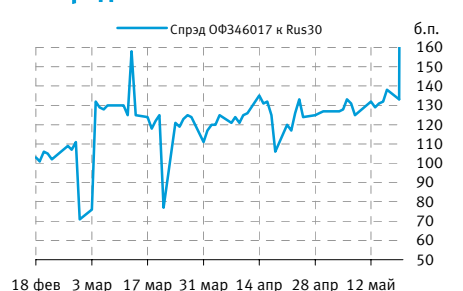
**Остатки на к/с, млрд. руб.**



**Спред Россия 30 и US Treasures 10**



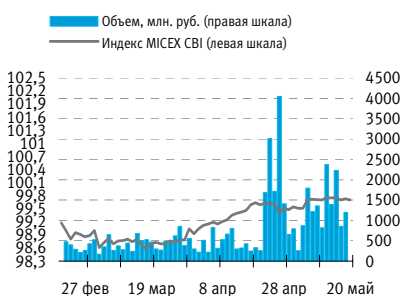
**Спред ОФЗ 46017 и Россия 30**



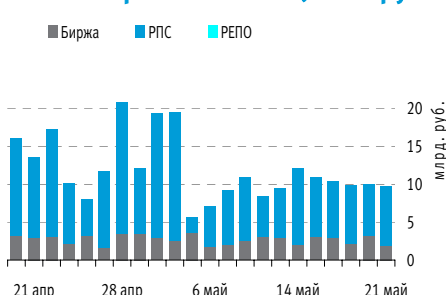
**События рынка рублевых облигаций на ближайшие дни**

Дата	Выпуск	Купон, Событие	Объем, млн. руб.
21	ВКМ-Лизинг Финанс, 1	размещение	1000
	РосселхБ 2	19,57	136,99
22	МартаФин 1	погашение	51,8
	Сахарная Компания, 1	оферта	2000
	СпецСтр2 1	оферта	2000
	УрСИ сер06	40,89	81,78

**Индекс корпоративных облигаций ММВБ (MICEX CBI)**



**Объем торгов на ММВБ, млн. руб.**



**Корпоративные облигации**

**Лидеры роста/падения\***

	УТМ	Цена закр.	НКД	До погаш.	Оборот, руб.	Кол-во сделок	Измен. цены, %
ИКС5Фин 01	7,87	99,75	27,69	2233	20 288 900	8	3,15
ЕВРОПА-01	11,01	99,99	9,72	877	3 499 650	1	2,03
ЭнргсбРес1	15,35	99,50	49,33	973	8 856	1	1,53
МаирИнв-03	12,24	99,49	11,00	316	7 009 568	1	1,51
АвтобанИн	0,00	100,65	19,95	126	1 007	1	1,18
МОИА 01	11,99	95,00	29,79	945	121 600	2	1,06
Гюменэрг2	9,64	97,10	9,92	1409	5 844 561	7	0,94
ЭйрЮнион01	20,55	94,58	2,11	539	1 429 334	11	0,93
Мособлгаз1	12,89	98,30	0,96	1092	983 000	3	0,87
ОГО-агро-2	14,98	99,00	25,33	281	3 174 635	11	0,71
	УТМ	Цена закр.	НКД	До погаш.	Оборот, руб.	Кол-во сделок	Измен. цены, %
СЗЛК-Фин-1	93,74	84,99	24,26	651	10 319	3	-3,97
МартаФин 3	94,95	89,50	46,29	1169	4 614 284	68	-2,19
Искрасофт2	14,40	99,00	28,06	651	9 900 000	2	-1,98
Юнимилк 01	15,02	94,50	18,70	1204	1 890	1	-1,56
Арбат 01	7 530,86	68,48	43,44	31	6 295 794	43	-1,04
Белон 02	10,20	99,15	20,78	1374	99 150	1	-0,82
Кокс 01	10,55	98,55	30,41	422	15 863 328	3	-0,81
СудострЪ-1	10,99	99,10	37,24	408	1 509 032	2	-0,77
ТТ-1ЭЦ 4об	12,55	98,26	22,30	470	2 264 408	10	-0,75
МИК-01	15,79	99,40	28,21	650	262 622	3	-0,60

**Лидеры по обороту\***

	УТМ	Цена закр.	НКД	До погаш.	Оборот, руб.	Кол-во сделок	Измен. цены, %
ФСК ЕЭС-05	7,25	100,10	33,14	560	190 576 913	16	0,25
ВТБ - 5 об	8,26	100,51	6,13	1976	144 124 756	9	-0,04
ТМК-03 обл	8,70	101,70	23,93	1001	137 897 500	10	0,25
ГАЗПРОМ А4	6,87	102,33	21,84	631	104 157 021	90	0,03
ФСК ЕЭС-03	6,83	100,20	30,73	206	100 199 829	7	0,00
ВТБ - 6 об	6,54	99,90	5,36	2969	99 900 000	1	0,20
ВикторияФ2	12,44	98,15	27,15	637	54 740 631	5	-0,15
РосселхБ 3	8,62	98,22	17,90	3187	43 583 216	15	0,00
УРСАБанк 5	11,82	96,00	7,71	1246	39 855 177	15	0,16
СНХЗ Фин 1	13,47	98,70	16,11	497	39 207 581	9	0,05

**Муниципальные облигации**

**Лидеры роста/падения\***

	УТМ	Цена закр.	НКД	До погаш.	Оборот, руб.	Кол-во сделок	Измен. цены, %
Саха(Якут)	8,85	97,98	7,19	1787	9 925 391	8	0,96
СамарОбл 2	7,81	98,37	12,71	842	24 100 650	2	0,63
УФА-2006об	8,93	99,50	34,76	577	12 873 175	3	0,40
Чувашия-04	7,50	104,01	18,24	311	686 466	11	0,40
ИРКУТ-03об	8,96	99,93	14,61	849	1 998 600	2	0,38
Якут-06 об	8,35	102,44	1,37	723	286 832	1	0,38
Сибирь-01	13,56	98,45	34,88	1519	148 457	3	0,31
ВолгогрОбл1	8,95	100,65	45,77	758	8 710 080	2	0,30
НижгорОбл3	8,46	99,60	6,02	1248	10 938 911	6	0,25
Новсиб 3об	7,50	105,00	42,41	420	231 000	1	0,23
	УТМ	Цена закр.	НКД	До погаш.	Оборот, руб.	Кол-во сделок	Измен. цены, %
ЛенОбл-3об	10,01	111,00	54,11	2390	67 640 000	3	-5,92
МГ ор49-об	7,50	101,08	34,63	3312	10 108 000	2	-0,61
КамсцДол 3	17,36	99,80	24,55	380	6 132 773	7	-0,15
Мос.обл.7в	8,45	98,70	5,92	2157	917 910	1	-0,10
КОМИ 8в об	9,19	90,55	16,66	2753	21 038 700	2	-0,06
Мос.обл.4в	7,05	103,65	8,44	336	29 772 426	8	-0,05
Мос.обл.5в	7,62	104,29	6,71	679	1 043	1	-0,01
МГ ор46-об	6,71	101,99	6,85	431	1 020	1	-0,01
КОМИ 7в об	8,60	0,00	49,04	2012	0	0	0,00
КрасЯрск05	8,39	0,00	6,58	151	0	0	0,00

**Лидеры по обороту\***

	УТМ	Цена закр.	НКД	До погаш.	Оборот, руб.	Кол-во сделок	Измен. цены, %
МГ ор50-об	7,25	102,72	33,75	1307	359 215 393	29	0,13
ЛенОбл-3об	10,01	111,00	54,11	2390	67 640 000	3	-5,92
Мос.обл.4в	7,05	103,65	8,44	336	29 772 426	8	-0,05
Мос.обл.6в	8,03	102,88	6,90	1064	26 744 900	3	0,03
СамарОбл 2	7,81	98,37	12,71	842	24 100 650	2	0,63
КОМИ 8в об	9,19	90,55	16,66	2753	21 038 700	2	-0,06
УФА-2006об	8,93	99,50	34,76	577	12 873 175	3	0,40
НижгорОбл3	8,46	99,60	6,02	1248	10 938 911	6	0,25
МГ ор49-об	7,50	101,08	34,63	3312	10 108 000	2	-0,61
Саха(Якут)	8,85	97,98	7,19	1787	9 925 391	8	0,96

\* - По итогам торгов на ММВБ

Итоги торгов корпоративными и региональными облигациями на ММВБ\* (19.05.2008)

	Цена, % от номинала	НКД, руб.	Изм. цены, %	Доходность к погашению, % годовых	Объем торгов, руб.	Погашение	Оферта
<b>Телекоммуникации</b>							
ДальСвз2об	100,20	40,49	0,00	8,92	0	30.05.2012	02.06.2010
УрСИ сер07	100,35	14,50	0,00	8,09	0	13.03.2012	17.03.2009
ЦентрТел-4	106,25	34,41	0,30	8,32	14 001 885	21.08.2009	
ВлгТлкВТ-4	99,70	15,32	0,35	8,19	500 250	03.09.2013	08.09.2009
<b>Банки</b>							
ГазпромБ 1	96,62	21,40	0,00	8,71	0	27.01.2011	
КИТФинБанк	100,15	42,19	-0,10	10,12	631 555	18.12.2008	
МКБ 02обл	101,55	52,30	0,00	10,13	0	04.06.2009	
НОМОС 7в	100,14	39,03	0,06	6,85	9 440 524	16.06.2009	20.06.2008
РосселБ 2	98,00	19,36	0,00	8,96	0	16.02.2011	
УРСАБанк 5	95,85	7,71	0,16	11,82	39 855 177	18.10.2011	
РусСтанд-8	99,00	7,23	0,07	10,87	3 962 600	13.04.2012	17.10.2008
ХКФ Банк-3	99,72	15,79	0,03	10,60	16 741 313	16.09.2010	18.09.2008
<b>Нефть и газ</b>							
ГАЗПРОМ А4	102,30	21,84	0,03	6,87	104 157 021	10.02.2010	
РуссНефть1	93,50	40,04	0,00	23,29	3 806 411	10.12.2010	12.12.2008
Удмнефтпр	100,15	20,82	0,05	9,07	10 019 480	01.09.2008	
Лукойл4обл	100,00	32,24	0,30	7,47	24 983 100	05.12.2013	
ГАЗПРОМ А8	99,90	3,64	0,35	7,03	22 021 883	27.10.2011	
ГАЗПРОМ А9	99,90	17,83	0,00	7,38	3 040 039	12.02.2014	
<b>Торговый сектор</b>							
АптЗби6 об	100,80	37,93	0,21	9,10	2 487 719	30.06.2009	
ДиксиФин-1	90,99	15,46	0,00	13,59	0	17.03.2011	
Евросеть-2	85,04	0,00	0,00	16,94	0	02.06.2009	
КОПЕЙКА 02	95,90	21,45	0,00	15,38	0	15.02.2012	18.02.2009
<b>Металлургия</b>							
Мечел 2об	100,15	35,21	0,20	8,40	16 421 157	12.06.2013	16.06.2010
РусАлФ-3в	99,65	11,84	0,00	8,38	0	21.09.2008	
ЧТПЗ 01об	100,14	39,82	-0,04	8,22	16 164 980	16.06.2010	18.06.2008
МаксиГ 01	93,00	18,63	0,00	20,65	0	12.03.2009	
<b>Машиностроение</b>							
ГАЗФин 01	99,98	24,97	-0,06	9,60	5 550 316	08.02.2011	10.02.2009
ИРКУТ-03об	99,55	14,61	0,38	8,96	1 998 600	16.09.2010	
УралВагЗФ2	100,51	13,81	0,19	9,86	5 035 000	05.10.2010	06.04.2009
СевСтАвто	95,25	25,64	0,00	11,49	0	21.01.2010	
ОМЗ-5 об	99,81	18,56	0,19	8,97	5 000 000	30.08.2011	01.09.2009
АВТОВАЗоб3	99,90	31,01	-0,15	10,48	14 466 994	22.06.2010	24.06.2008
Камаз-Фин2	100,00	13,89	0,00	8,57	0	17.09.2010	19.09.2008
ПротонФин1	100,26	35,86	0,00	8,17	0	12.06.2012	16.12.2008
<b>Энергетика</b>							
Башкирэн3в	99,40	12,96	0,05	9,30	460 454	09.03.2011	19.03.2009
ГидроОГК-1	99,60	30,85	0,30	8,30	10 305 587	29.06.2011	
Мосэнерго2	99,00	17,19	0,00	8,12	0	18.02.2016	23.02.2012
ФСК ЕЭС-02	101,65	33,23	0,15	7,43	17 313 818	22.06.2010	
Ленэнерго3	93,75	5,93	-0,21	10,30	18 685 000	18.04.2012	
ФСК ЕЭС-05	99,85	33,14	0,25	7,25	190 576 913	01.12.2009	
<b>Муниципальные</b>							
МГор39-об	106,00	32,87	0,00	6,69	0	21.07.2014	
МГор44-об	104,66	40,55	0,00	6,94	0	24.06.2015	
Мос.обл.5в	104,30	6,71	-0,01	7,62	1 043	30.03.2010	
Мос.обл.6в	102,85	6,90	0,03	8,03	26 744 900	19.04.2011	
НовсибО-05	99,95	12,08	0,00	8,08	0	15.12.2009	
СамарОбл 3	99,00	1,04	0,00	8,20	5 940 000	11.08.2011	
НижгорОбл3	99,35	6,02	0,25	8,46	10 938 911	20.10.2011	
ЯрОбл-07	98,40	10,74	0,00	8,70	0	30.03.2010	
Мос.обл.7в	98,8	5,92	-0,1	8,45	917910	16.04.2014	

\* - наиболее ликвидными выпусками.

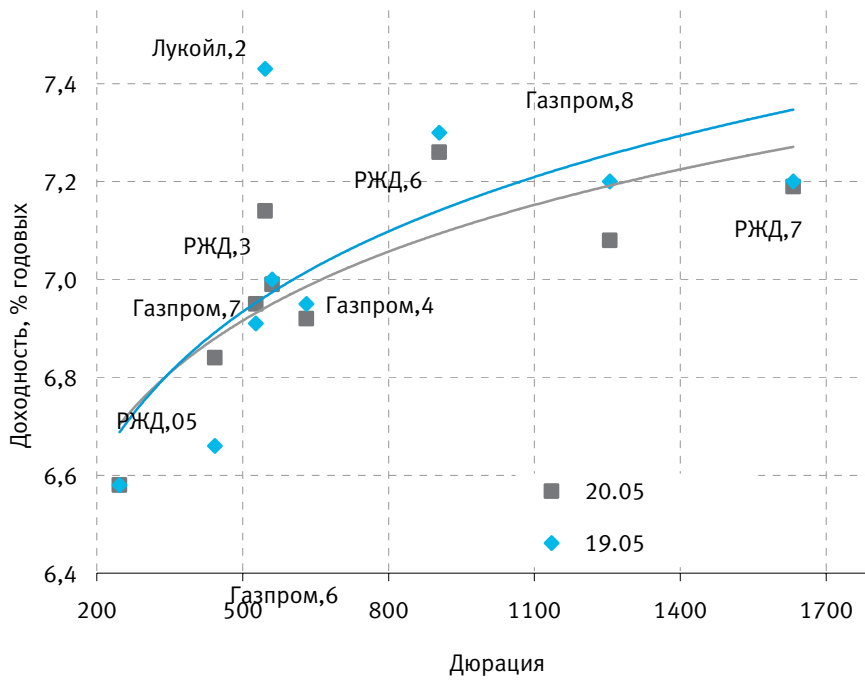
**Ежедневный обзор рынка рублевых облигаций**

**Государственные облигации**

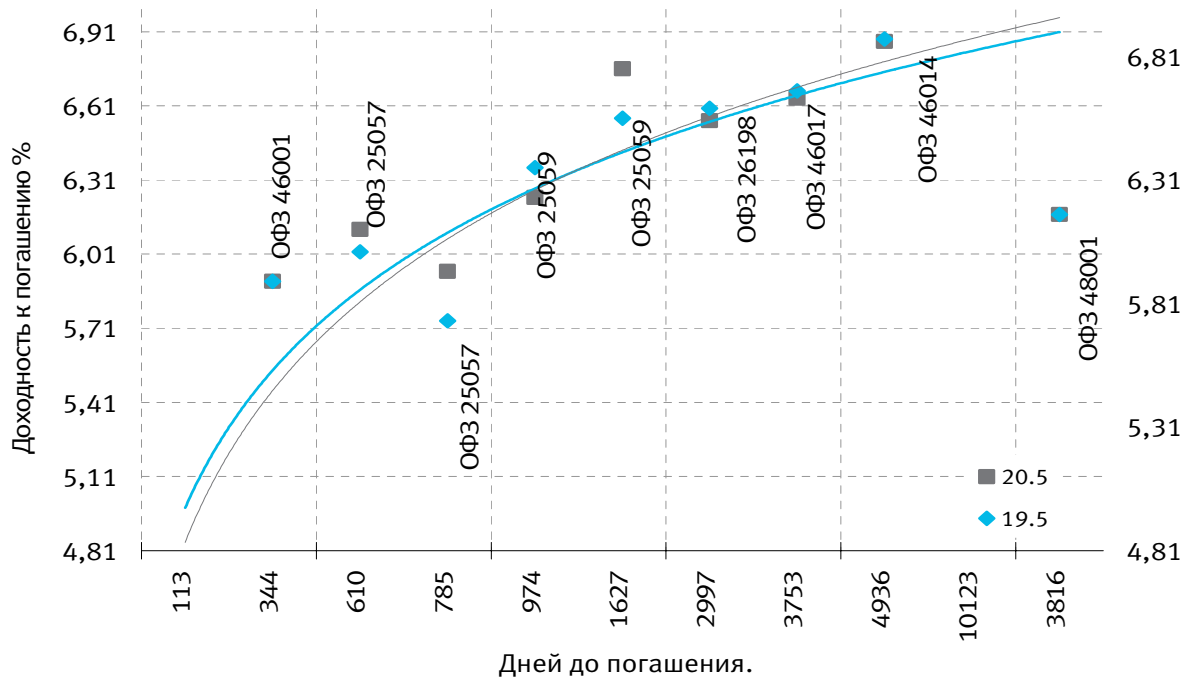
Динамика котировок на рынке государственного долга была преимущественно позитивной на фоне невысокого объема торгов. Стабильная ситуация с рублевой ликвидностью, а также позитивный внешний и внутренний фон привели к незначительному росту котировок госбумаг. Средневзвешенная цена ОФЗ 26200 с погашением в 2013 году выросла на 0,13 процентного пункта и составила 98,33% от номинала, объем - 99 млн руб. Котировки ОФЗ 27026 с погашением в 2009 году выросли на 0,04 процентного пункта и составили 100,24% от номинала, объем сделок - 64,753 млн руб. Средневзвешенная цена ОФЗ 46020 с погашением в 2036 году выросла на 0,07 процентного пункта - до 97,17% от номинала, объем - 63,333 млн руб. Средневзвешенная доходность сектора ОФЗ-Ад и ОФЗ-Фд 20 мая не изменилась и составила 6,73% годовых. Суммарный объем торгов в секторе ОФЗ составил 384,46 млн руб. против 950,57млн руб. днем ранее.

	Цена послед.	% измен.зак р.	Доходность	Погашение	До погашения	Кол-во сделок	Оборот	НКД	Размер купона	Дата выпл. куп.
ОБР 04003	0	0	0,08	22.09.2009	490	0	0	0	0	
ОБР04004-7	0	0	5,22	16.06.2008	27	0	0	0	0	
ОБР04005-8	0	0	5,63	15.09.2008	118	0	0	0	0	
ОФЗ 25057	102,25	-0,15	6,11	20.01.2010	610	4	278 123	5,47	18,45	23.07.2008
ОФЗ 25059	99,994	0,26	6,24	19.01.2011	974	1	249 985	4,51	15,21	23.07.2008
ОФЗ 25060	0	0	5,9	29.04.2009	344	0	0	3,18	14,46	30.07.2008
ОФЗ 25061	99,6899	0,14	6,1	05.05.2010	715	4	3 977	2,07	14,46	06.08.2008
ОФЗ 25062	98,9	0,1	6,36	04.05.2011	1079	2	1 976	2,07	14,46	06.08.2008
ОФЗ 26177	0	0	0	20.11.2008	184	0	0	9,87	19,95	20.11.2008
ОФЗ 26178	0	0	0	20.11.2009	549	0	0	9,81	19,95	21.11.2008
ОФЗ 26198	97,1	-0,77	6,76	02.11.2012	1627	3	29 341 954	32,55	60	03.11.2008
ОФЗ 26199	0	0	6,5	11.07.2012	1513	0	0	5,68	15,21	16.07.2008
ОФЗ 26200	98,35	0,15	6,64	17.07.2013	1884	8	99 000 109	4,51	15,21	23.07.2008
ОФЗ 27026	100,25	0,05	5,8	11.03.2009	295	2	64 752 580	11,34	14,96	11.06.2008
ОФЗ 28004	0	0	4,24	13.05.2009	358	0	0	1,64	49,86	12.11.2008
ОФЗ 28005	0	0	4,32	03.06.2009	379	0	0	45,75	49,86	04.06.2008
ОФЗ 46001	101,75	0,05	4,34	10.09.2008	113	4	27 954 250	4,72	6,23	11.06.2008
ОФЗ 46002	106,36	0,01	6,4	08.08.2012	1541	2	54 832 880	23,92	44,88	13.08.2008
ОФЗ 46003	106,4	-0,34	5,94	14.07.2010	785	2	30 295 950	34,24	49,86	16.07.2008
ОФЗ 46005	0	0	7,05	09.01.2019	3886	0	0	0	0	
ОФЗ 46010	0	0	7,29	17.05.2028	7302	0	0	0	0	11.06.2008
ОФЗ 46011	0	0	6,76	20.08.2025	6301	0	0	0	0	10.09.2008
ОФЗ 46012	0	0	7,24	05.09.2029	7778	0	0	9,87	15,62	01.10.2008
ОФЗ 46014	105,35	0,12	6,64	29.08.2018	3753	2	2 110	17,01	44,88	10.09.2008
ОФЗ 46017	103,93	0,03	6,55	03.08.2016	2997	1	883 405	1,32	19,95	13.08.2008
ОФЗ 46018	0	0	6,87	24.11.2021	4936	0	0	17,01	22,44	11.06.2008
ОФЗ 46019	0	0	6,99	20.03.2019	3956	0	0	0	0	01.04.2009
ОФЗ 46020	97,2	0,03	7,26	06.02.2036	10123	12	63 332 923	18,34	34,41	13.08.2008
ОФЗ 46021	96,66	-0,09	6,78	08.08.2018	3732	1	13 529 500	18,49	37,4	20.08.2008
ОФЗ 46022	0	0	6,92	19.07.2023	5538	0	0	25,86	39,89	23.07.2008
ОФЗ 48001	0	0	6,17	31.10.2018	3816	0	0	37,34	72,3	12.11.2008

**Кривая доходности облигаций 1-го эшелона**



**Кривая доходности государственных облигаций**



## КОНТАКТЫ

### ООО «Финансовая корпорация «ОТКРЫТИЕ»

129090 Москва, ул. Каланчевская, д. 49  
Телефон: (495) 777-56-56, (495) 232-99-66 Факс: (495) 777-56-14  
WEB: <http://www.open.ru>  
e-mail: [info@open.ru](mailto:info@open.ru)  
Bloomberg: OTRK

### АНАЛИТИЧЕСКИЙ ДЕПАРТАМЕНТ ТЕЛЕФОН (495) 232-99-66

**Халиль Шехмаматьев**  
директор департамента  
доб. 1573  
[sha@open.ru](mailto:sha@open.ru)

### ОТДЕЛ ФУНДАМЕНТАЛЬНОГО АНАЛИЗА

Наталья Мильчакова, к.э.н.  
начальник отдела, нефть и газ  
доб. 1569  
[n.milchakova@open.ru](mailto:n.milchakova@open.ru)

Кирилл Таченников  
Татьяна Задорожная  
машиностроение, транспорт, химия, фармацевтика  
доб. 1586, 1620  
[k.tachennikov@open.ru](mailto:k.tachennikov@open.ru), [ztm@open.ru](mailto:ztm@open.ru)

Кирилл Тищенко  
телекоммуникации и  
высокие технологии  
доб. 1572  
[tkv@open.ru](mailto:tkv@open.ru)

Ирина Яроцкая  
потребительский рынок  
доб. 1513  
[yarotskaya@open.ru](mailto:yarotskaya@open.ru)

Сергей Кривохижин, к.п.н.  
металлургия  
доб. 1574  
[ksy@open.ru](mailto:ksy@open.ru)

Дмитрий Макаров  
эмитенты долговых бумаг  
доб. 1637  
[makarov@open.ru](mailto:makarov@open.ru)

### ОТДЕЛ РЫНОЧНОЙ АНАЛИТИКИ

Валерий Пивень, к.э.н.  
начальник отдела, экономика,  
международные рынки,  
банковский сектор  
доб. 1575  
[valerypiven@open.ru](mailto:valerypiven@open.ru)

Гельды Союнов  
анализ рынка акций  
доб. 1618  
[sojunov@open.ru](mailto:sojunov@open.ru)

Иван Дончаков  
международные рынки  
доб. 1581  
[donchakov@open.ru](mailto:donchakov@open.ru)

Павел Зайцев  
производные инструменты  
доб. 1702  
[zaicev@open.ru](mailto:zaicev@open.ru)

### ОТДЕЛ СПЕЦИАЛЬНЫХ ПРОЕКТОВ

Василий Сапожников  
начальник отдела, сети,  
генерация  
доб. 1714  
[sapognikov@open.ru](mailto:sapognikov@open.ru)

Станислав Шубин  
генерация  
доб. 1744  
[shubin@open.ru](mailto:shubin@open.ru)

### УПРАВЛЕНИЕ ПО РАБОТЕ С ИНСТИТУЦИОНАЛЬНЫМИ КЛИЕНТАМИ ТЕЛЕФОН (495) 229-54-13, 232-24-19

John Nykaza  
директор отдела международных продаж  
[jnykaza@open.ru](mailto:jnykaza@open.ru)

Ivan Causo  
менеджер по продажам  
международным клиентам  
[causo@open.ru](mailto:causo@open.ru)

Евгений Кутеев  
деривативы  
[kuteeven@open.ru](mailto:kuteeven@open.ru)

Александр Докучаев  
директор отдела продаж  
российским клиентам  
[adokuchaev@open.ru](mailto:adokuchaev@open.ru)

Константин Филимошин  
менеджер по продажам  
российским клиентам  
[kfilimoshin@open.ru](mailto:kfilimoshin@open.ru)

Юлия Обухова  
менеджер по продажам  
российским клиентам  
[obuhova@open.ru](mailto:obuhova@open.ru)

Ксения Ягизарова  
менеджер по продажам  
российским клиентам  
[yagizarova@open.ru](mailto:yagizarova@open.ru)

### ОПЕРАЦИОННЫЕ КОМПАНИИ

<p>RUSSIA JSC «Brokerage house «OTKRITIE»</p> <p>19/10. Protopopovskii lane, Moscow, 129010 T: +7 (495) 232 9966 F: +7(495) 956 4700 <a href="http://www.open.ru">http://www.open.ru</a> e-mail: <a href="mailto:infomail@open.ru">infomail@open.ru</a></p>	<p>GREAT BRITAIN OTKRITIE Securities Limited</p> <p>30-34 Moorgate, London T:+44 (0)207 826 8200 F:+44 (0)207 826 8201 <a href="http://www.abc-clearing.co.uk">http://www.abc-clearing.co.uk</a> e-mail: <a href="mailto:infomail@open.com">infomail@open.com</a></p>	<p>CYPRUS OTKRITIE Finance (Cyprus) Limited</p> <p>104 Amathountos Str., SeasonsPlaza, P.C. 4532, Limassol, Cyprus T:00357 25 431456 F:00357 25 431457 <a href="http://www.otkritiefinance.com.cy">www.otkritiefinance.com.cy</a> e-mail: <a href="mailto:infomail@open.com">infomail@open.com</a></p>
<p>Licenses for professional securitiesmarket operations issued by FFMSto JSC «Brokerage house «OTKRITIE»</p> <p>1. Brokerage operations: license № 177-06097-100000; 2. Dealer operations: license № 177-06100-010000; 3. Depositary operations: license № 177-06104-000100; 4. Exchange intermediate: license № 1082, issued November 22, 2007</p>	<p>Authorised and Regulated by the Financial Services Authority Member of The London Stock Exchange and APCIMS</p>	<p>Registration №:HE165058 Registration date:06/09/2005 License №:KEPEY 069/06 from 10/08/2006 Issued by CySEC</p>

Несанкционированное копирование, распространение, а также публикация в любых целях запрещены. ООО «Финансовая корпорация «ОТКРЫТИЕ» (далее – «Компания»).

#### ПОДТВЕРЖДЕНИЕ АНАЛИТИКОВ И ОТКАЗ ОТ ОТВЕТСТВЕННОСТИ

Настоящий материал (далее – «аналитический отчет») носит исключительно информационный характер и содержит данные относительно стоимости ценных бумаг, предположения относительно будущего финансового состояния эмитентов и справедливой цены ценной бумаги на срок 12 месяцев с момента выхода настоящего аналитического отчета и/или ситуации на рынке ценных бумаг и связанных с ним событиях. Аналитический отчет основан на информации, которой располагает Компания на дату выхода аналитического отчета. Аналитический отчет не является предложением по покупке либо продаже ценных бумаг и не может рассматриваться как рекомендация к подобного рода действиям. Компания не утверждает, что все приведенные сведения являются единственно верными. Компания не несет ответственности за использование информации, содержащейся в аналитическом отчете, а также за возможные убытки от любых сделок с ценными бумагами, совершенных на основании данных, содержащихся в аналитическом отчете. Компания не берет на себя обязательство корректировать отчет в связи с утратой актуальности содержащейся в нем информации, а равно при выявлении несоответствия приводимых в аналитическом отчете данных действительности.

Инвестиции на рынке ценных бумаг сопряжены со следующими рисками: риски, связанные с ведением деятельности в конкретной юрисдикции, риски, связанные с экономическими условиями, конкурентной средой, быстрыми технологическими и рыночными изменениями, а также с иными факторами, которые могут привести к существенным отклонениям от прогнозируемых показателей. Указанные факторы могут привести к тому, что действительные результаты будут существенно отличаться от предположений или опережающих заявлений Компании, содержащихся в аналитическом отчете.

Выпуск и распространение аналитического отчета и иной информации в отношении акций в определенных юрисдикциях могут ограничиваться законом; и лицам, в распоряжении которых оказывается любой документ или иная информация, упомянутая в аналитическом отчете, следует ознакомиться со всеми ограничениями и соблюдать их. Несоблюдение подобных ограничений может представлять собой нарушение законодательства таких юрисдикций о ценных бумагах. Аналитический отчет не предназначен для доступа к нему с территории Соединённых Штатов Америки (включая их территории и зависимые территории, любые штаты США и Округ Колумбия), Австралии, Канады и Японии. В Великобритании аналитический отчет адресован исключительно (1) лицам, находящимся за пределами Соединенного Королевства, либо (2) лицам, являющимся профессионалами инвестиционного рынка в соответствии со статьей 19(5) Приказа 2005 (далее – «Приказ») Закона о финансовых услугах и рынках 2000 г. (Финансовое продвижение), а также (3) высокодоходным предприятиям и иным лицам, которым оно может адресоваться на законных основаниях в соответствии со статьей 49(2) Приказа. Любое лицо, не относящееся к указанной категории лиц, не должно предпринимать никаких действий, опираясь на аналитический отчет, либо полагаться на содержащиеся в нем положения.